

# Teknologiværksted Ådalskolen

I denne oversigt kan du finde emneopdelt inspiration til udstyret i vores teknologi-værksted, som kan bruges i den specialpædagogiske praksis. Spørg Christina for anvendelse samt kollegaer i parentes.

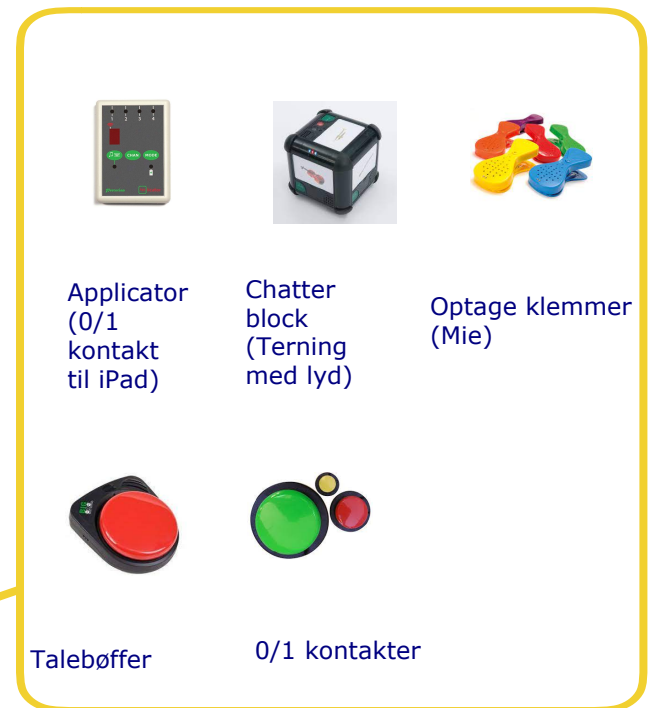


COSMO -Fysiske, kognitive og kommunikative færdigheder (Nana P og Bente Jespersen)

Tv m. X-boks

HopSpots (Nanna W og Lise-Lott)

Wizefloor



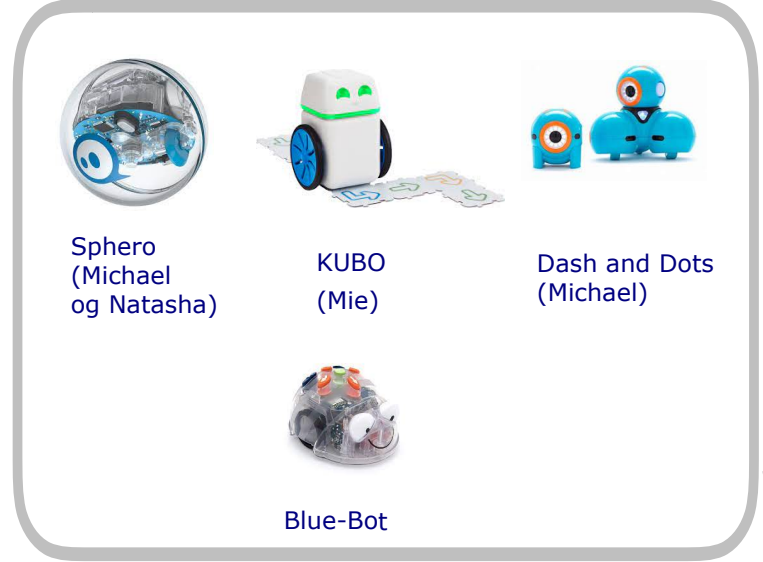
Applicator (0/1 kontakt til iPad)

Chatter block (Terning med lyd)

Optage klemmer (Mie)

Talebøffer

0/1 kontakter

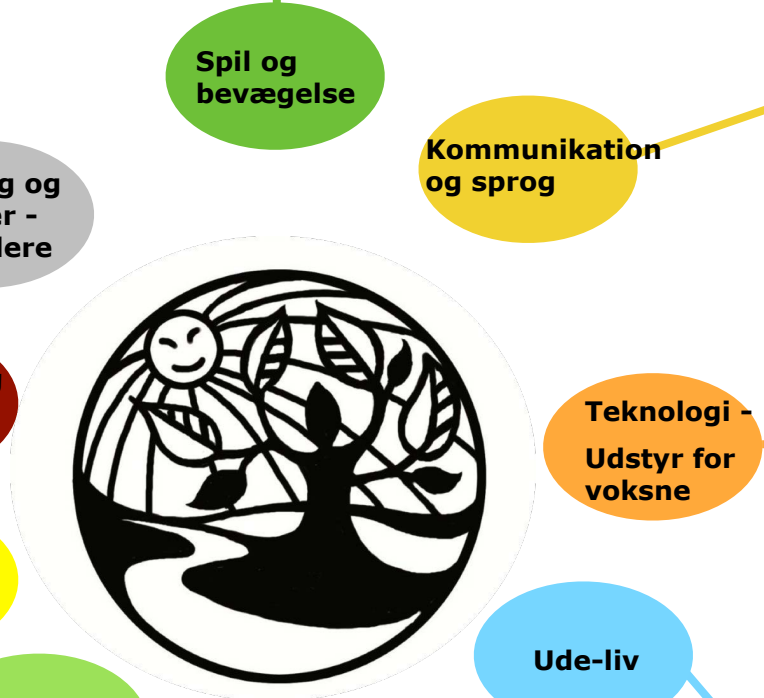


Sphero (Michael og Natasha)

KUBO (Mie)

Dash and Dots (Michael)

Blue-Bot




- MAC til videoredigering
- Poly videobar til online møder
- Mobilt tv med touch
- Eksterne drev
- Go Pro
- Bærbare til udlån
- iPad stativ lille og højt inkl. mikrofon
- Bærbar med Boardmaker



Ultra Bit

NAO

Makey Makey

RASpvery Pod



EasiScope (Mikroskop)

Go Pro (Kamera)

Forstørrelsesglas med lyd



Osmo Pizza (Interaktiv skolebod) (Cleo)

OSMO Words, Tangram og Numbers (Cleo)

OSMO Coding Awbie (Cleo)

OSMO Coding JAM (Cleo)



Sansekasse inkl. Boomwhackers - Lyd og lys



ABC brikker - Engelsk

Version 1.1 - Forår 2022 af Christina Skovgaard Petersen

Alle relevante apps til udstyret kan hentes via vores Ådal app portal. Ådal app portalen indeholder desuden en masse andre relevante apps til området. Se App landkort til førskole, indskoling og mellemtrin for inspiration.